




Concepto	2019	2018
Flujos de Efectivo de las Actividades de Operación		
Origen	81,442,624	182,071,544
Impuestos	0	0
Cuotas y Aportaciones de Seguridad Social	0	0
Contribuciones de mejoras	0	0
Derechos	0	0
Productos	0	0
Aprovechamientos	0	0
Ingresos por Venta de Bienes y Prestación de Servicios	0	0
Participaciones, Aportaciones, Convenios, Incentivos Derivados de la Colaboración Fiscal y Fondos Distintos de Aportaciones	0	0
Transferencias, Asignaciones, Subsidios y Subvenciones, y Pensiones y Otros Orígenes de Operación	81,442,624	180,142,590
	0	1,928,954
Aplicación	74,769,133	179,670,284
Servicios Personales	8,683,708	14,651,098
Materiales y Suministros	251,982	321,693
Servicios Generales	53,434,740	164,697,493
Transferencias Internas y Asignaciones al Sector Público	0	0
Transferencias al resto del Sector Público	0	0
Subsidios y Subvenciones	0	0
Ayudas Sociales	0	0
Pensionamientos y Jubilaciones	0	0
Transferencias a Fideicomisos, Mandatos y Contratos Análogos	0	0
Transferencias a la Seguridad Social	0	0
Donativos	0	0
Transferencias al Exterior	0	0
Participaciones	0	0
Aportaciones	0	0
Convenios	0	0
Otras Aplicaciones de Operación	12,398,703	0
Flujos Netos de Efectivo por Actividades de Operación	6,673,492	2,401,260
Flujos de Efectivo de las Actividades de Inversión		
Origen	0	0
Bienes Inmuebles, Infraestructura y Construcciones en Proceso	0	0
Bienes Muebles	0	0
Otros Orígenes de Inversión	0	0
Aplicación	0	0
Bienes Inmuebles, Infraestructura y Construcciones en Proceso	0	0
Bienes Muebles	0	0
Otras Aplicaciones de Inversión	0	0
Flujos Netos de Efectivo por Actividades de Inversión	0	0
Flujo de Efectivo de las Actividades de Financiamiento		
Origen	0	0
Endeudamiento Neto	0	0
Interno	0	0
Externo	0	0
Otros Orígenes de Financiamiento	0	0
Aplicación	0	0
Servicios de la Deuda	0	0
Interno	0	0
Externo	0	0
Otras Aplicaciones de Financiamiento	0	0
Flujos netos de Efectivo por Actividades de Financiamiento	0	0
Incremento/Disminución Neta en el Efectivo y Equivalentes al Efectivo	6,673,492	2,401,260
Efectivo y Equivalentes al Efectivo al inicio del Ejercicio	2,401,260	0
Efectivo y Equivalentes al Efectivo al final del Ejercicio	9,074,751	2,401,260

Bajo protesta de decir verdad declaramos que los Estados Financieros y sus Notas son razonablemente correctos y responsabilidad del emisor


VICTOR VERDUGO ROMAN
GERENTE DE FINANZAS Y CONTABILIDAD


CLARA NIDIA GARRIDO MAHLA
DIRECTORA DE ADMINISTRACION Y FINANZAS


DARIO DE JESUS FLOTA OCAMPO
DIRECTOR GENERAL